



# 星光曼陀罗应用程序用户手册

## PSI – 身心灵整合疗法



使用仪器前请仔细阅读用户手册

版本 1.0

# 目录

1	安卓设备要求.....	2
2	移动应用程序最终用户许可协议.....	3
3	应用程序下载和安装.....	4
4	星光曼陀罗应用程序主页界面.....	7
5	应用程序设置.....	8
5.1	新用户设置 .....	8
5.2	应用程序激活 .....	9
5.3	平板电脑/手机蓝牙连接设置.....	10
5.4	应用程序设定.....	10
5.4.1	蓝牙连接设置: .....	11
5.4.2	一般设定 .....	12
5.4.3	曼陀罗全方位扫描仪设定.....	<b>Error! Bookmark not defined.</b>
5.4.4	光之韵律炼金仪设定.....	13
5.4.5	应用程序激活状态.....	14
6	PSI 身心灵整合疗法.....	15
6.1	资料库 .....	16
6.2	扫描.....	17
6.2.1	测试扫描和经络测试扫描.....	17
6.2.2	选择预设程式 - 手动选择要扫描的资料库.....	19
6.2.3	综合扫描 .....	19
6.2.4	多重扫描 .....	21
6.3	预设程式 .....	24
6.3.1	创建预设程式.....	24
6.3.2	预设程式播放模式.....	25
6.3.3	报告 .....	27
6.4	音频模式 .....	28

## 1 安卓设备要求

星光曼陀罗应用程序只能在安卓手机或平板电脑上运作。

### 最低要求:

操作系统:	安卓操作系统
安卓版本:	安卓 8.0 或更高
其他:	配有蓝牙和 WIFI 功能



## 2 移动应用程序最终用户许可协议

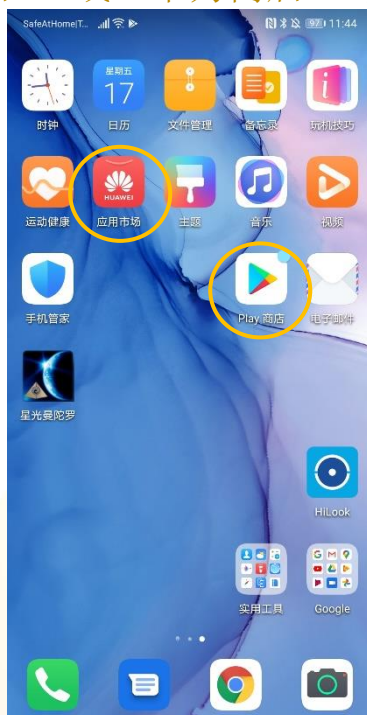
在下载或使用星光曼陀罗 - Mandala Star 移动应用程序（“应用程序”）之前，请仔细阅读本移动应用程序最终用户许可协议（End-User License Agreement - EULA）。此 EULA 控制您对应用程序的使用，这将使您可以访问光之曼陀罗资料库（Light Mandalas library）并通过移动设备控制光之曼陀罗仪器。您对应用程序的使用表示您同意此 EULA。

- 1. 执照。** Light Mandalas Co., Ltd. 严格按照本EULA授予您可撤销的，非专用的，不可转让的有限许可，用于您的个人和内部业务目的下载，安装和使用该应用程序
- 2. 您的帐户。** 使用该应用程序需要您拥有Light Mandalas帐户。
- 3. 对此EULA的更改。** Light Mandalas保留修改此EULA的权利。您在Light Mandalas发布本EULA更改通知后继续使用该应用程序，表示您同意更新的条款。
- 4. 不包括维修和支持。** Light Mandalas可以随时对应用程序进行更改，更新或改善。Light Mandalas可以为该应用程序提供维修和支持，但没有义务向您提供此类服务，并且可以随时终止此类服务，恕不另行通知。您承认谷歌（Google）有义务提供与该应用程序相关的任何维护和/或支持服务。
- 5. 准用性。** 您同意不会以损害或妨害他人使用移动应用程序的方式使用或鼓励他人使用该应用程序。
- 6. 隐私。** Light Mandalas不会从您的应用程序中收集您的信息。应用程序内部的信息将是私有的。
- 7. 无保修。** 您自行承担使用该应用程序的风险。该应用程序是按“原样”和“可用”的基础提供的。Light Mandalas 明确拒绝任何形式的所有保证。
- 8. 暂停和终止该应用程序。** Light Mandalas保留随时暂停或终止您对应用程序访问的权利。
- 9. 知识产权。** 如果第三方声称该应用程序或您对应用程序的拥有和使用侵犯了第三方的知识产权，Light Mandalas将全权负责调查，辩护，解决和解除任何此类知识产权侵权索取。

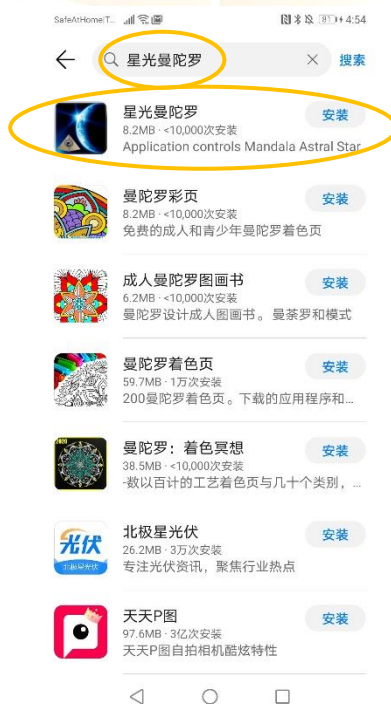
### 3 应用程序下载和安装

用户可以在“Google Play 商店”或“华为商店”下载星光曼陀罗应用程序。

1. 打开“Google Play 商店”或“华为商店”应用程序



2. 在“华为商店”搜索栏中输入“星光曼陀罗”  
在“Google Play 商店”搜索栏中输入“Mandala Star”



### 3. 点击安装以安装应用程序



### 4. 允许应用程序权限

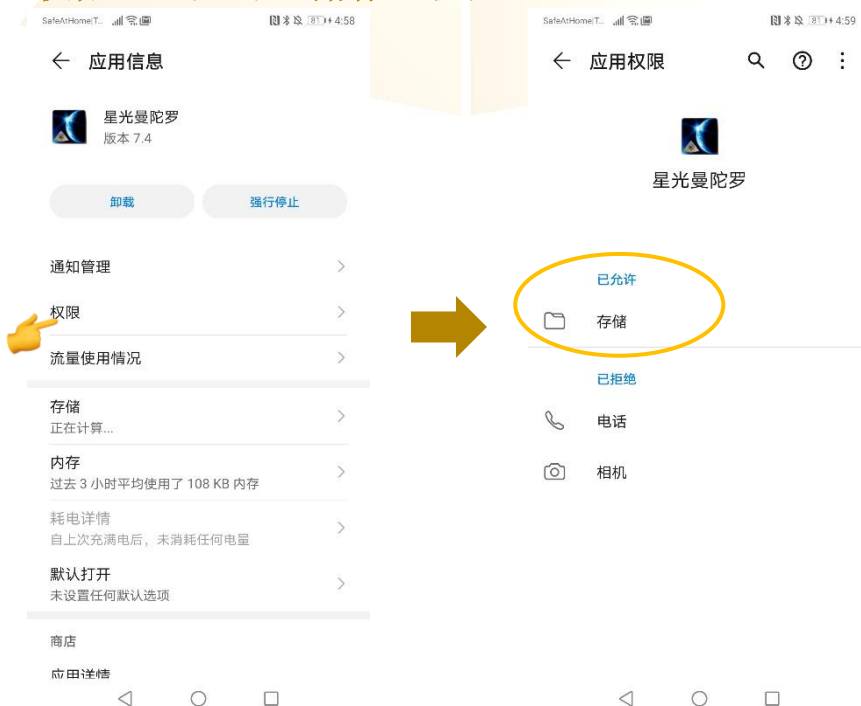
#### 4.1 点击平板电脑或手机设置



## 4.2 点击“应用”，然后点击应用管理，搜索“星光曼陀罗”应用程序。



## 4.3 点击“权限”，允许“储存”权限。





## 4 星光曼陀罗应用程序主页界面



1 - 7 是不同的光之曼陀罗设备程式。用户可以使用特定的程式来操作特定的设备。

1. 曼陀罗零点之星光能仪
2. 曼陀罗紫红光能仪
3. 曼陀罗全方位扫描仪
4. 身心灵整合疗法 (Psycho Spiritual Integration - PSI)
  - 必须购买PSI资料库方可使用此程式
  - 必须搭配扫描仪使用.
5. 曼陀罗光之韵律炼金仪
6. 重力仪
7. 曼陀罗疗愈棒

8. 资讯: 提供用户最新的应用程式更新资讯。
9. 用户: 创建新的用户个人资料
10. 设定: 应用程序设定 - 蓝牙设备配对, 扫描仪设定, 炼金仪设定, 语言设定, 数据库刷新, 释放激活码
11. 激活: 使用激活码激活应用程序
12. 退出: 退出应用程序




## 5 应用程序设置

### 5.1 新用户设置

打开应用程序后，将会进入“创建新用户”界面。输入用户个人资料然后点击确认以创建新的用户资料。用户也可以通过点击图片插入来插入他们喜欢的图片。用户名字将显示在主页上。



用户也可以自行添加新用户。用户 → 新用户



## 5.2 应用程序激活

点击“激活”以激活应用程序。输入激活码，然后点击确认。

*\*用户可以向经销商/当地代理索取激活码*

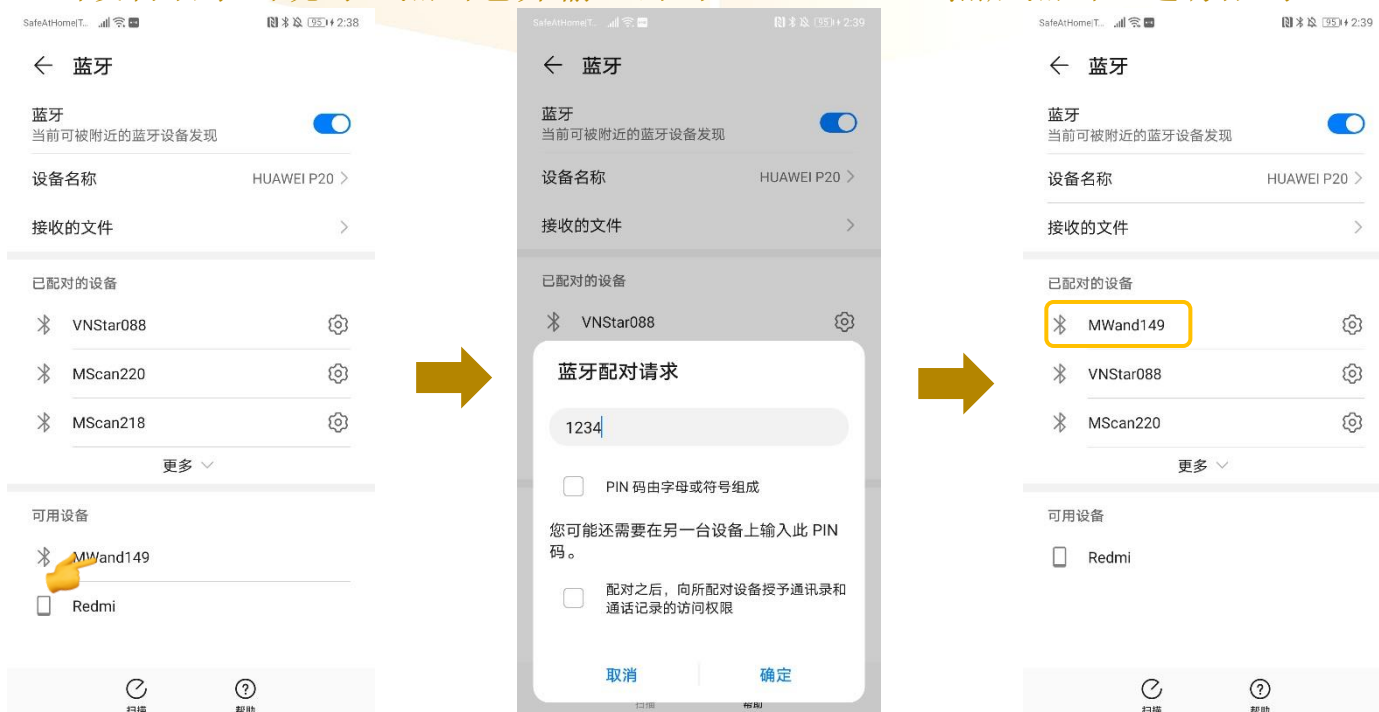


## 5.3 平板电脑/手机蓝牙连接设置

1. 在安卓设备中，转到“设置”打开蓝牙，然后点击“扫描”以扫描设备名称。



2. 当设备名字出现时，点击它并输入密码：“1234”，然后点击OK进行配对。



## 5.4 应用程序设定

### 5.4.1 蓝牙连接设置:

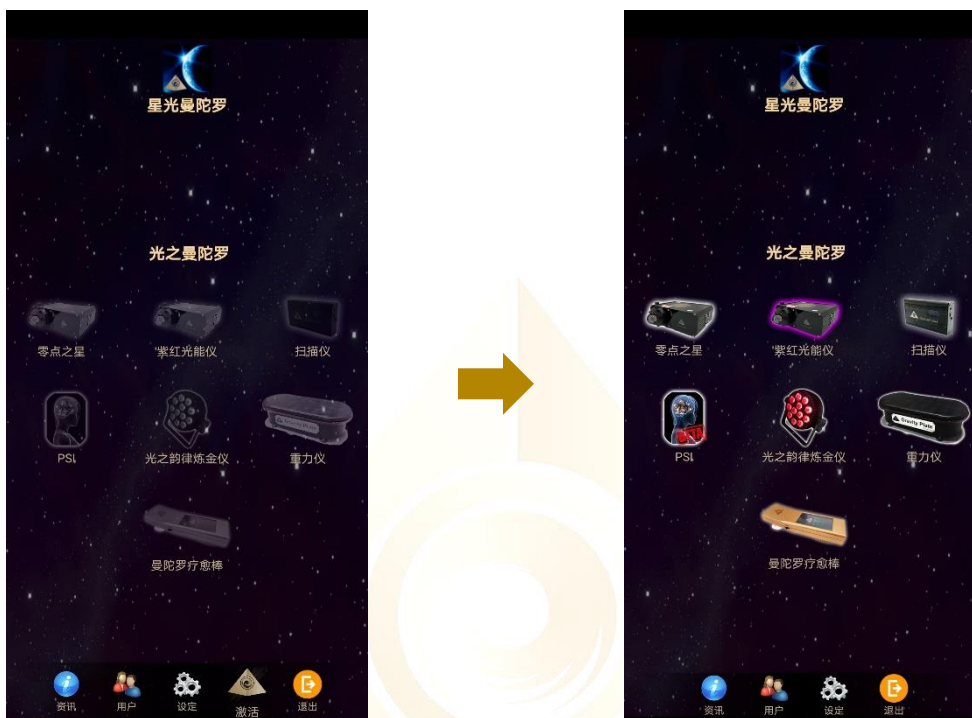
1. 点击星光曼陀罗应用程序**设定**，点击您所要配对的**设备**，并选择特定**设备名字**。然后点击**返回**。



尚未配对



2. 在应用程序设定中配对了设备名字后，主页中的设备图标将变成彩色。



## 5.4.2 一般设定





### 5.4.3 曼陀罗全方位扫描仪设定

#### 扫描深度:

1. **普通扫描:** 当进入蓝或绿色状态时才进行扫描
2. **深度扫描:** 当进入绿色状态时才进行扫描

#### 颜色/频率扫描:

##### 颜色扫描 - 零点之星和紫红光能仪:

- 打勾: 不同颜色的预设程式扫描结果  
不打勾: 只有白色的预设程式扫描结果

##### 频率扫描 - 光之营养炼金仪:

- 打勾: 不同的光脉冲频率预设程式扫描结果  
不打勾: 光脉冲默认频率预设程式扫描结果

##### 频率扫描 - '曼陀罗疗愈棒':

- 打勾: 不同颜色的预设程式和激光扫描结果  
不打勾: 没有颜色的预设程式和所有激光打开 (FULL)



#### 扫描选择:

1. **快速扫描:** 根据设定次数进行扫描。
2. **生物讯息场扫描:** 根据身体及能量和谐状态进行扫描。

#### 扫描次数:

设置快速扫描的扫描次数

#### 优先程度(%):

重点关注的扫描结果的优先程度

### 5.4.4 光之韵律炼金仪设定

#### 默认频率:

用户可以再这里设置默认频率。  
如果设定中的**颜色/频率扫描**是不打勾的情况下, 光之韵律炼金仪的扫描结果的频率将会根据这里所设置的默认频率为准。



#### 生物反馈配对:

生物反馈功能开启。

### 5.4.5 应用程序激活状态



每个激活码最多只能供 5 台不同的平板电脑/手机使用。如果激活码已经用于激活 5 台不同的平板电脑/手机，并且用户希望在第 6 台平板电脑/手机上使用该激活码（例如，更换平板电脑/手机），则用户必须先从先前已激活的任何一台平板电脑/手机中释放该激活码。



## 6 PSI 身心灵整合疗法

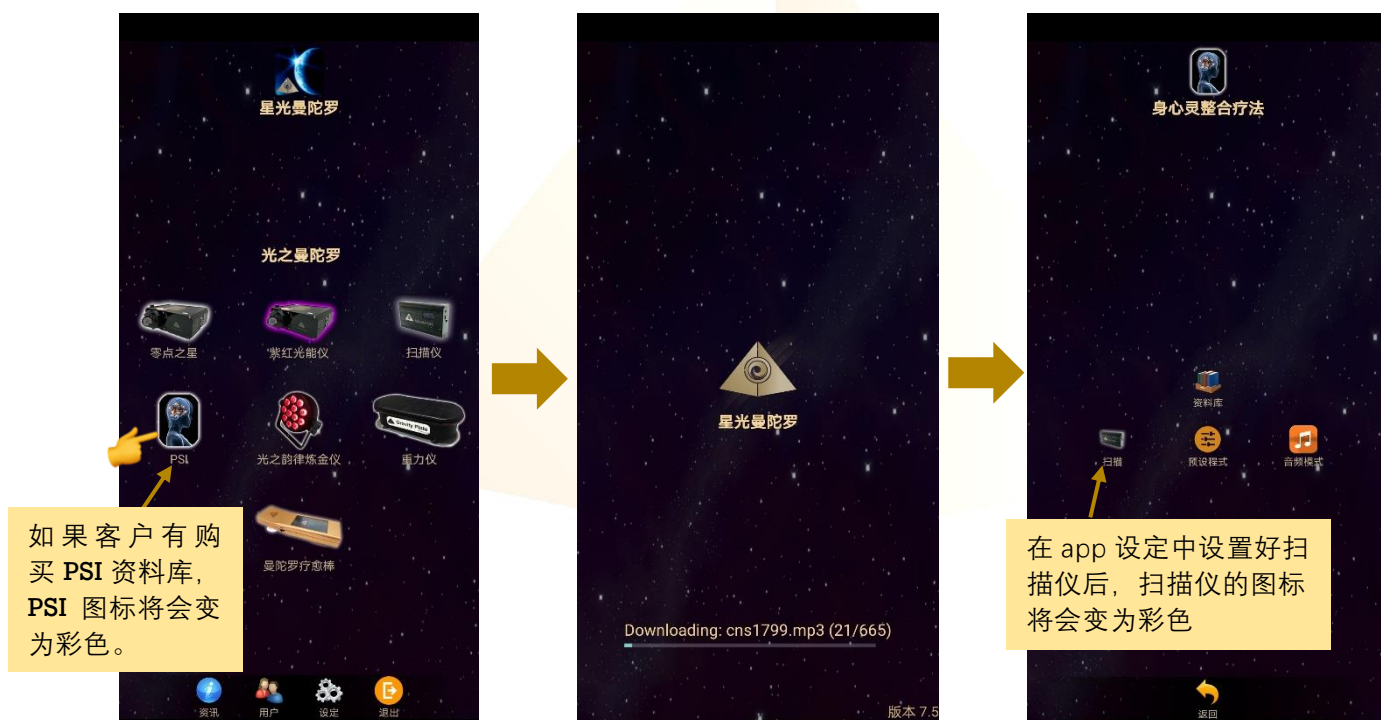
在星光曼陀罗应用程序主页里点按 PSI 图标，然后您将转到 PSI 的主页。

*\* 请注意，只有在用户购买了 PSI 资料库后才能使用 PSI 程序。*

首次使用 PSI 程序时，在初始化过程中，所有正面肯定语音频将从在线数据库下载并保存到程序中。此过程需要几分钟，取决于互联网速度。

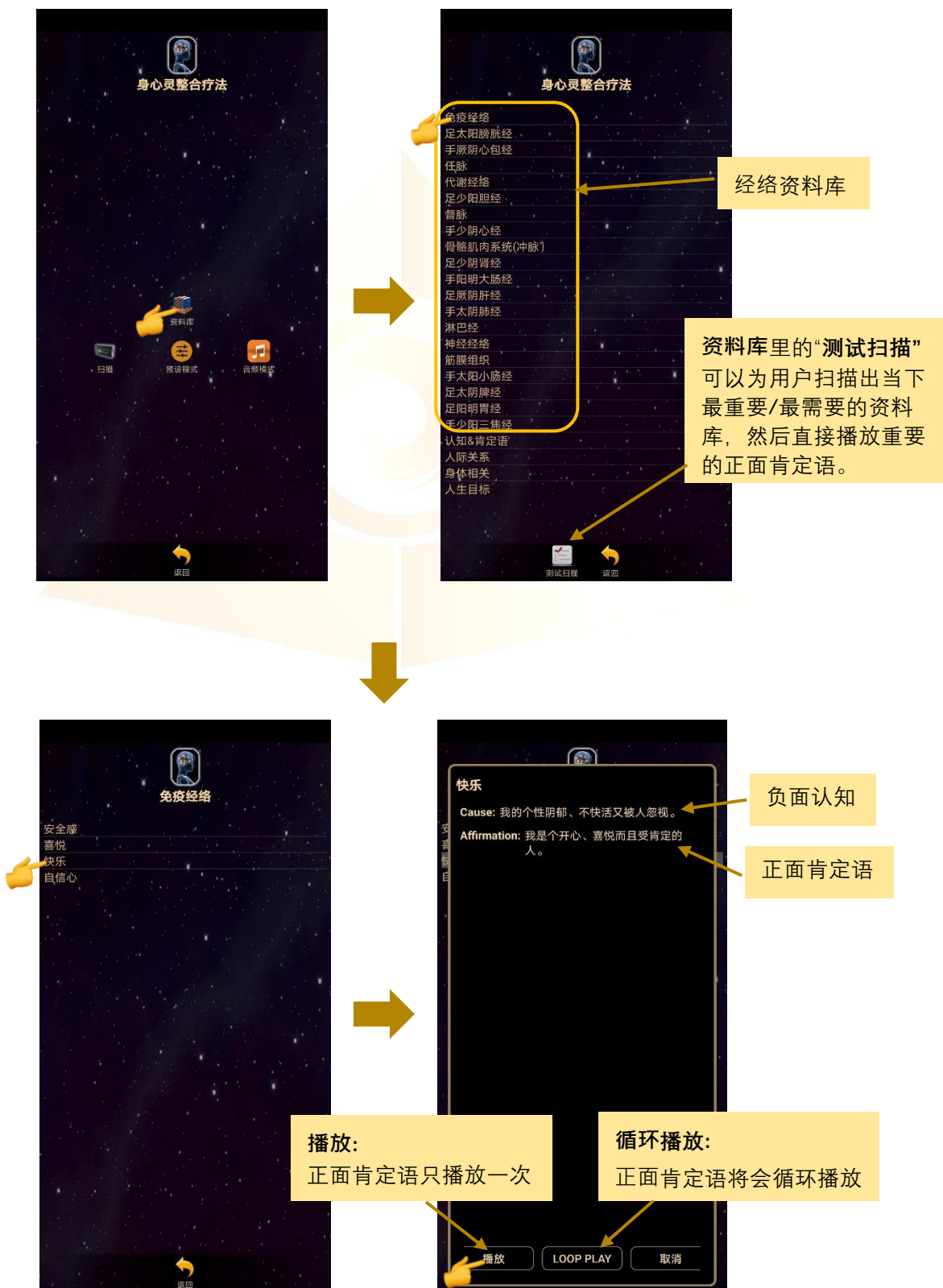
\* 安卓设备必须先连接到互联网，然后才能下载音频 mp3。

\* 请勿中断下载过程。



## 6.1 资料库

用户可以在资料库模式里直接播放正面肯定语。选择资料库，然后选择要播放的正面肯定语，然后点按播放或循环播放以进行播放该正面肯定语。



## 6.2 扫描

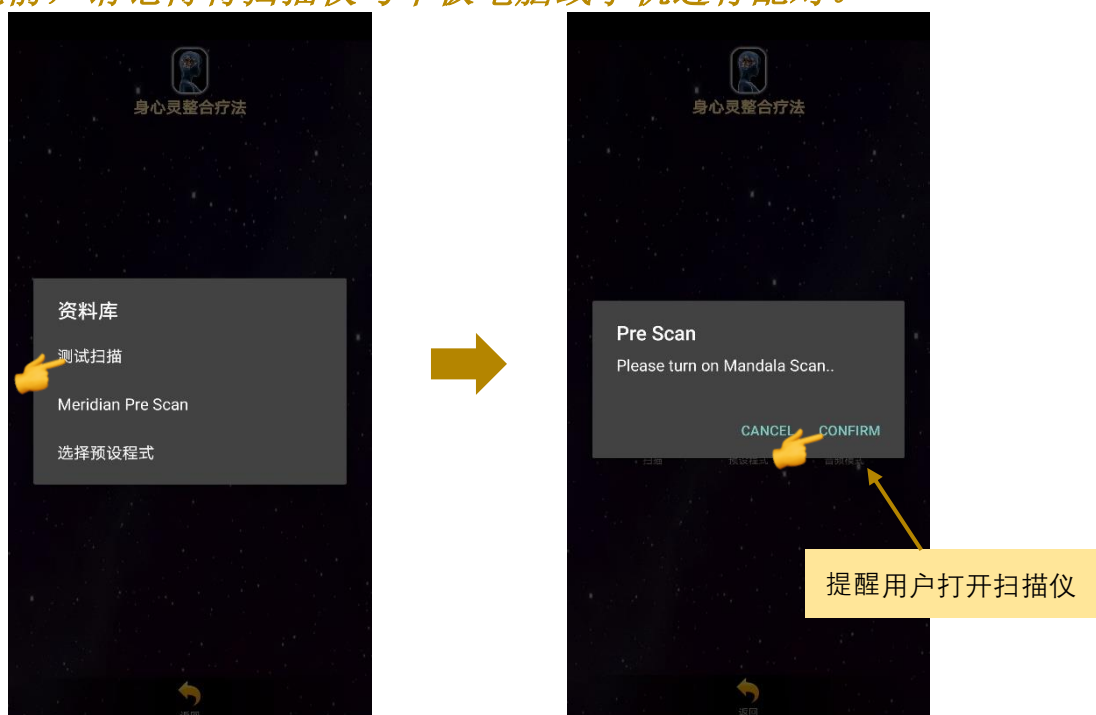
在扫描模式下，用户可以扫描出当下他们最重要/最需要的资料库并将其保存以创建要播放的预设程式。



### 6.2.1 测试扫描和经络测试扫描

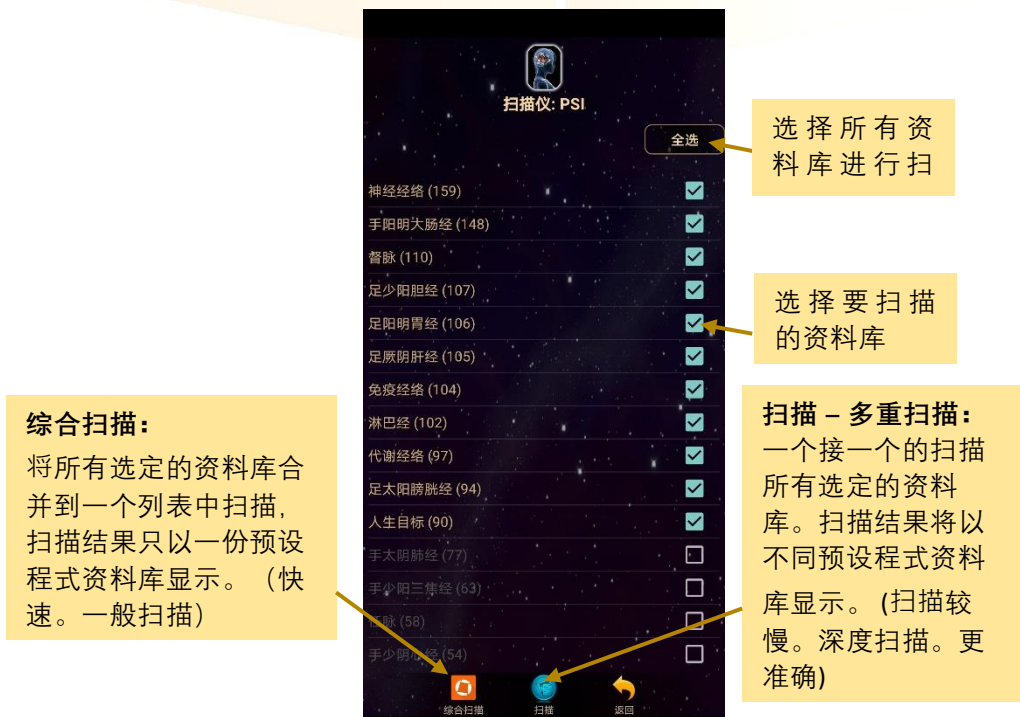
这功能可以协助用户透过自身的身体和谐状态扫出他们当下最优先/重要的资料库，然后再做进阶扫描。

**\* 使用此功能前，请记得将扫描仪与平板电脑或手机进行配对。**





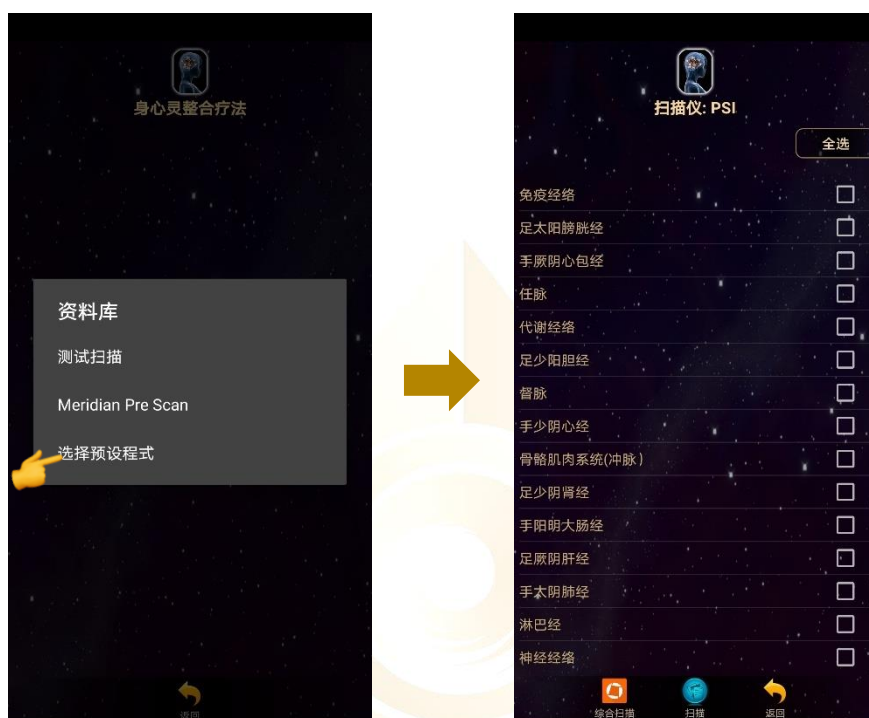
用户可以自行选择资料库以继续做进阶扫描-综合扫描或多重扫描





## 6.2.2 选择预设程式 - 手动选择要扫描的资料库

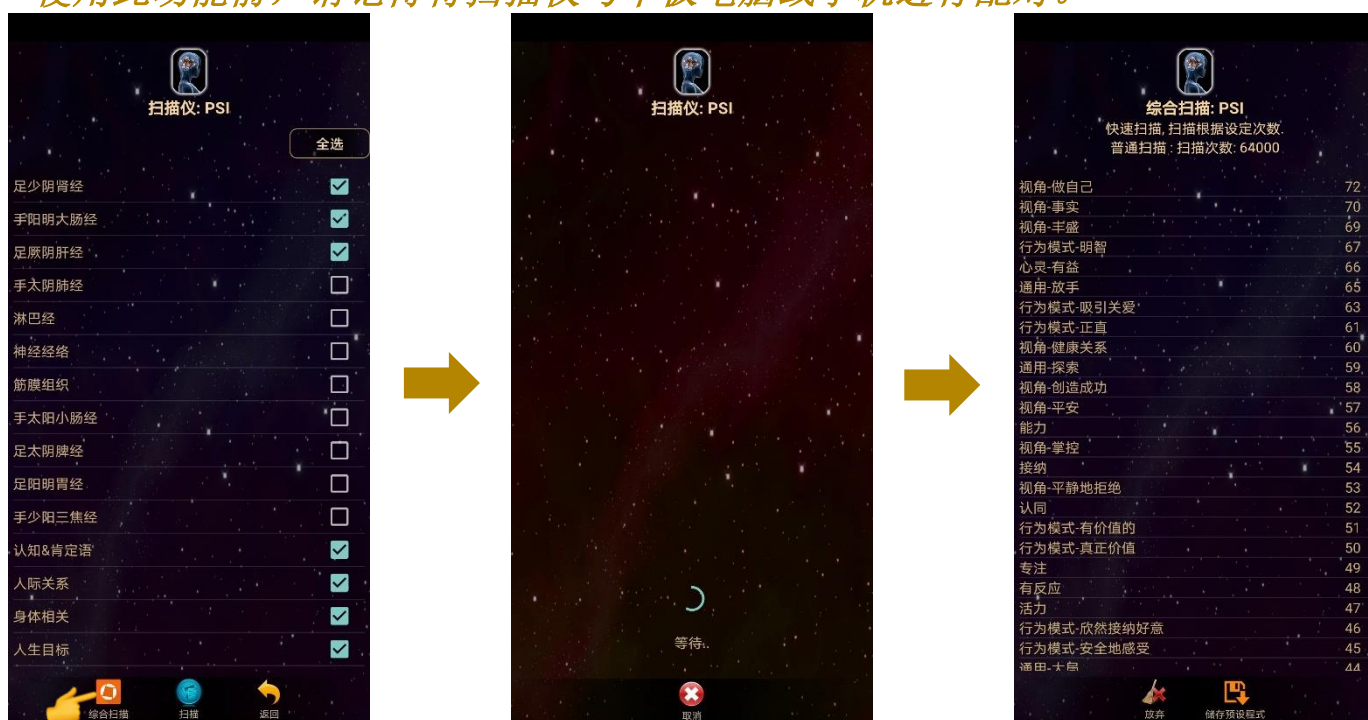
在这模式里，用户可以自行选择自行选择资料库以进行进阶扫描。



## 6.2.3 综合扫描

选择所有资料库或特定资料库，然后点按综合扫描。

*\* 使用此功能前，请记得将扫描仪与平板电脑或手机进行配对。*



## 在综合扫描结果里创建已扫描预设程式：

扫描结果将在扫描完成后显示。然后点按“**储存预设程式**”，选择您要保存的项目，然后再次点按“**储存预设程式**”，将其保存到已扫描预设程式资料库。

**综合扫描: PSI**  
快速扫描, 扫描根据设定次数.  
普通扫描: 扫描次数: 64000

视角-做自己	72
视角-事实	70
视角-丰盛	69
行为模式-明智	67
心灵-有益	66
通用-放手	65
行为模式-吸引关爱	63
行为模式-正直	61
视角-健康关系	60
通用-探索	59
视角-创造成功	58
视角-平安	57
能力	56
视角-掌控	55
接纳	54
视角-平静地拒绝	53
认同	52
行为模式-有价值的	51
行为模式-真正价值	50
专注	49
有反应	48
活力	47
行为模式-欣然接纳好意	46
行为模式-安全地感受	45
通田-大信	44

**综合扫描: PSI**  
快速扫描, 扫描根据设定次数.  
普通扫描: 扫描次数: 64000

综合扫描

全选

- 舒适(43)
- 责任-崇高智慧(42)
- 有能力(41)
- 心理边界-允许观点(40)
- 健康(39)
- 行为模式-决心(38)
- 毅力(37)
- 心理边界-尊重(36)
- 自尊(35)
- 自由(34)
- 责任-承诺(33)
- 受支持(32)

**综合扫描: PSI**  
快速扫描, 扫描根据设定次数.  
普通扫描: 扫描次数: 64000

综合扫描

全选

预设程式存档选择

- 存档到此用户
- 存档给每个人

编辑预设程式名字

选择全部项目

选择特定项目

存档给此用户。  
仅此用户可以在“已扫描预设程式资料库”里查看和播放此“已扫描预设程式”。

存档给所有用户  
所有用户都可以在“已扫描预设程式资料库”里查看和播放此“已扫描预设程式”。

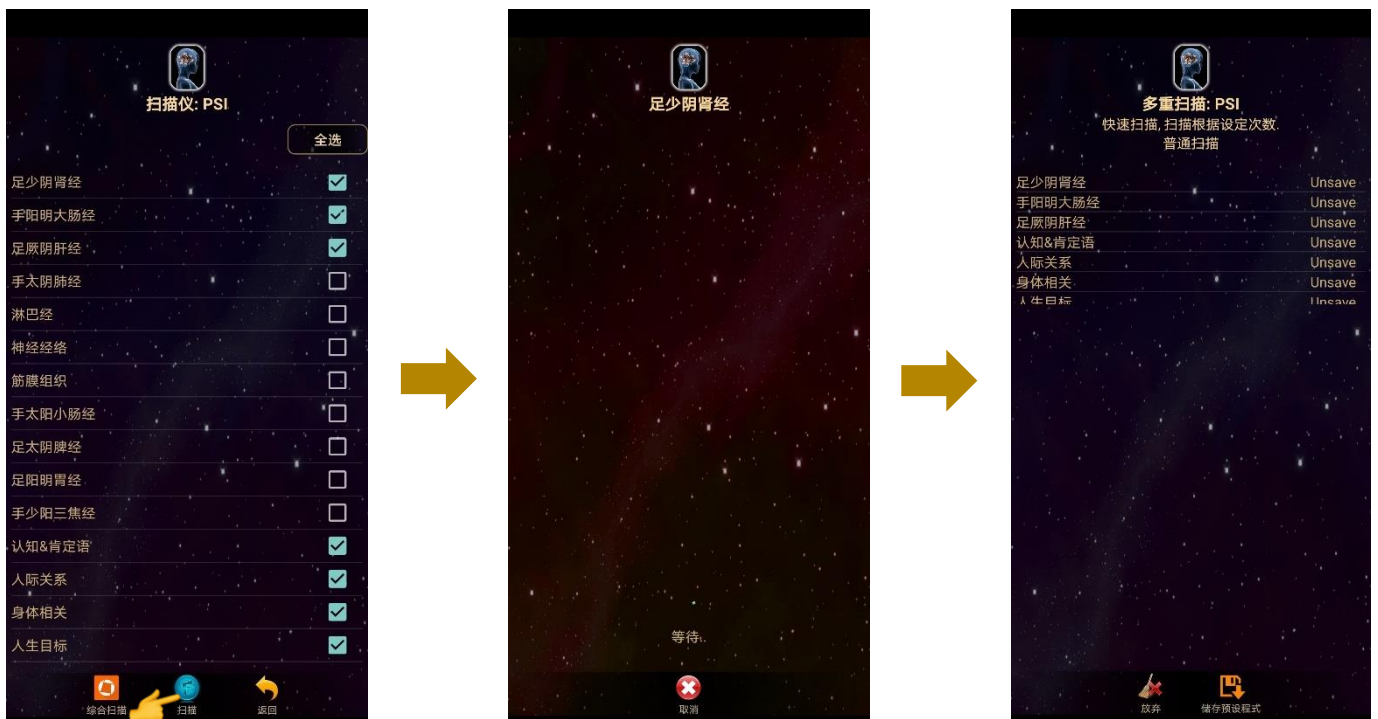
保存预设程式后，点按“放弃”，然后点按“确认”以返回 PSI 主页。



### 6.2.4 多重扫描

选择所有资料库或指定资料库，然后点击扫描。

*\* 使用此功能前，请记得先将扫描仪与平板电脑/手机进行配对连接*





## 从多重扫描结果创建已扫描预设程式： 扫描结果将在扫描完成后显示。

### I. 在资料库中选择要保存的项目：



### II. 选择要保存的资料库：

在这种保存方法中，将保存每个选定资料库中的所有肯定确认/项目，包括不重要的项目（灰色项目）。





保存预设程式后，点按“放弃”，然后点按“确认”以返回 PSI 主页。



## 6.3 预设程式

点按预设程式进入预设程式主页。



### 6.3.1 创建预设程式

用户可以自行创建预设程式。当用户完成正面肯定语预设程式设置后，点按创建以保存它。





### 6.3.2 预设程式播放模式

#### a) 播放单一预设程式:

在“预设程式主页”中点按您要播放的预设程式。然后点按“进入”以进入播放模式。





## b) 播放多个预设程式：

点按“选择预设程式”以创建一个播放列表一起播放多个预设程式。用户可以从“扫描预设程式”或“自创建预设程式”中选择要播放的预设程式。



### c) 播放模式:

点按播放以播放创建的播放列表。

勾选“持续播放”以循环播放

勾选“重播次数”以设置重播次数。

在此例子中，重播次数为3。这意味着播放列表将重复播放3次后停止。

返回上一页重新创建播放列表。

重置播放列表

### 6.3.3 报告

用户可以创建报告并通过电子邮件发送给自己或客户。

Insert email address

Psychospiritual Integration Session Report: 光之曼陀罗

Psychospiritual Integration Session Report

Reporting Date: 12-09-2020 16:59

Name: 光之曼陀罗  
Email: INFO@LIGHT-MANDALAS.COM  
Telephone No.: +6691 628 9936

--足少阴肾经--

1. 通用-平安  
Issue: 我因为害怕有罪/要负责任而有保留。

## 6.4 音频模式

点按“音频模式”进入“音频模式主页”。点按“添加”以添加您要播放的音乐，然后点按音乐名字进行播放。





播放音乐时，用户可以转到“预设程式资料库”播放预设程式。

\*与耳机和柔和放松的背景音乐结合使用时，PSI 的疗法将更加有效，因为它将帮助用户感觉更放松，因此让他们的潜意识能够轻松接受那些正面肯定语-潜意识重新编程。



如有任何疑问，请联系我们以获取进一步的协助。

**Light Mandalas Co., Ltd. (泰国总部):**

- **Light Mandalas 网站:** [www.light-mandalas.com](http://www.light-mandalas.com)
- **官方:** [info@light-mandalas.com](mailto:info@light-mandalas.com)
- **微信咨询:** tianyuan0336,
- **技术资讯邮箱:** [chatchai@light-mandalas.com](mailto:chatchai@light-mandalas.com)
- **培训资讯邮箱:** [m.maychell@light-mandalas.com](mailto:m.maychell@light-mandalas.com)

**各国代理联系方式:**

- **日本:** [japan@light-mandalas.com](mailto:japan@light-mandalas.com)
- **台湾:** [james.lu.bbl@gmail.com](mailto:james.lu.bbl@gmail.com), [acgangel650002@gmail.com](mailto:acgangel650002@gmail.com), [taiwan@light-mandalas.com](mailto:taiwan@light-mandalas.com)
- **香港:** [hongkong@light-mandalas.com](mailto:hongkong@light-mandalas.com)
- **马来西亚:** [malaysia@light-mandalas.com](mailto:malaysia@light-mandalas.com)
- **新加坡:** [singapore@light-mandalas.com](mailto:singapore@light-mandalas.com)
- **匈牙利:** [hungary@light-mandalas.com](mailto:hungary@light-mandalas.com)
- **瑞士, 德国, 奥地利, 荷兰:** [info@light-mandalas.ch](mailto:info@light-mandalas.ch)
- **法国, 西班牙:** [france-spain@light-mandalas.com](mailto:france-spain@light-mandalas.com)
- **美国:** [usa@light-mandalas.com](mailto:usa@light-mandalas.com)
- **纽西兰, 澳洲:** [sally.yu@light-mandalas.com](mailto:sally.yu@light-mandalas.com)